

Witley

Wat et dit overlevingspakket beroid je je voor op een bezoek aan de voorstelling "Hoe de grote mensen waggingen en wat er daarna gebeurde"

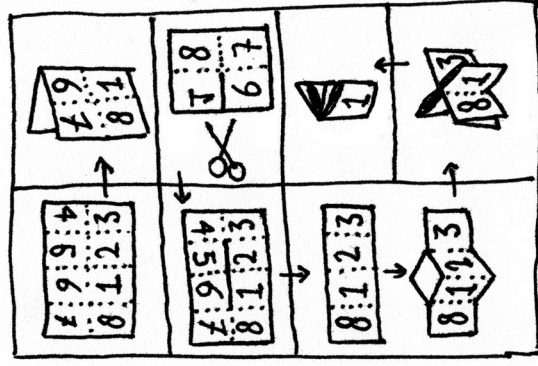
Zou het fijnt zijn als de grote mensen weggaan? Wat wil je dan doen? Doe je dingen die anders niet zouden mogen?

En: Wat heb je nodig? Hoe overleef jij het, wanneer de grote mensen allemaal weg zijn?

Wat we ook nog willen verkappen: de voorstelling speelt zich af in de Middeleeuwen. Wat was er toen anders dan nu?

Werk samen met de grote mensen die jou meenemen maar de voorstelling of helemaal alleen.

Van deze vellen kan je boekjes vouwen. Zo:



Je froosten

- W**at zouden de grote mensen missen als ze weggaan?
- Je knuffels en kusjes.
 - Nog even kijken als je ligt te slapen.
 - Je grappige verhalen.
 - Het ruze maken over wie de tafel dekt.
 - Je tekeningen en knutselwerkjes.
 - Je kleren wassen.
 - Je stemme vragen
 - Je vrolijkheid.

Wat is er niet leuk als de grote mensen weggaan?

VOOR ALTIJD!
 En als de grote mensen weggaan
 Wat dan, wat zou je missen?

In de voorstelling gaan de grote mensen weg omdat ze door een vreemde ziekte niet meer van hun kinderen houden. Kan jij je dat voorstellen?



#I Denken



Stel je voor dat de grote mensen weggaan en de kinderen alleen achterblijven. Wat zou er dan gebeuren?

Wat is er leuk als de grote mensen weggaan?

Wat is er niet leuk als de grote mensen weggaan?

Handwritten lines for notes on the left page.

Handwritten lines for notes on the right page.



Probeer het dan eens vrolijk.
 Snel na wat je zou doen.
 maak eerst een verdichting
 verhaal.
 Haat de grote mensen.
 vertrekken uit je ge-
 knutselde groep.

Probeer dat eens uit
 hoe reageren de grote
 mensen?


at zou je niet (meer) doen?

In de voorstelling vertrekken ook
 de bakker, de bruidenvrouw
 (een soort dokter) en de verhalen-
 verteller.


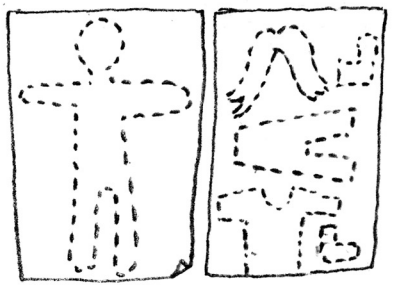
Zou je die kunnen missen?

II Doen

Als de grote mensen weg zijn
 ben jij de baas.
 Wat zou je doen als je de
 baas bent?




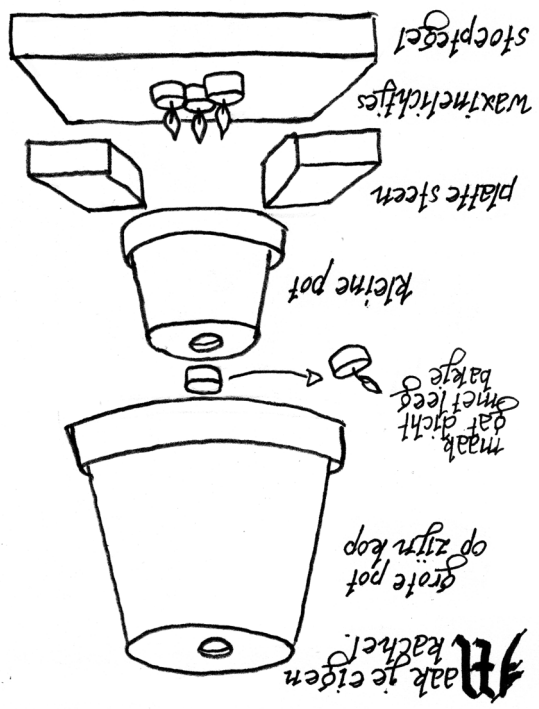
Knutsel de belangrijkste
 grote mensen uit je
 omgeving. (opa, oma,
 je (stief)moeder, je neef,
 je zus, je huisdier...)



vind je makkelijk
aan de waterkant
en is verbaazingwekkend lekker.



in de natuur valt ook veel
eetbaars te vinden.
probeer dit maar eens:



In de voorstelling is het vanaf het begin al niet makkelijk om aan eten te komen.

Durf jij zelf op jacht te gaan en je buit aan het spit te braden?



III Overleven

Wat heb je nodig om te overleven?

Wat kan je eten? _____

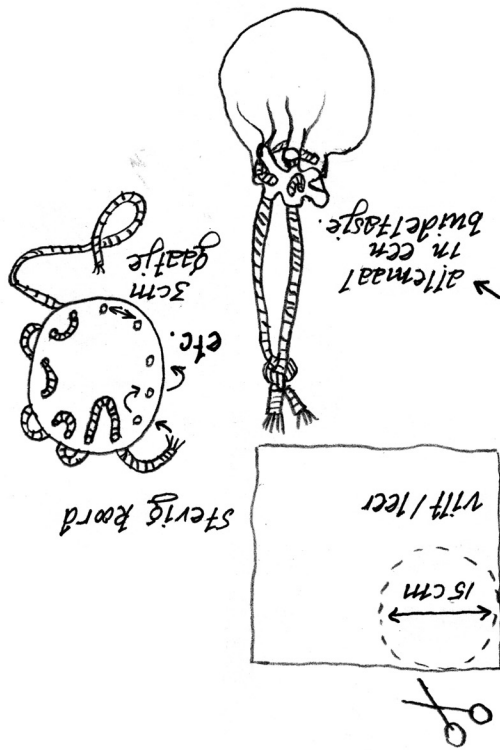
Wat kan je drinken? _____

Probeer eens een dag zelf voor je eten te zorgen, zonder hulp van de grote mensen.
Wat eet jij dan?

En wat doe je als je voorraad op is?




Je kleding beschermt je
 tegen weer en wind.
 Je schoenen feden kon
 en scherpe stichtjes.
 In dit pakket vind je
 een naaioorn om zelf
 schoenen te maken
 zoals ze dat vroeger
 deden.



In de voorstelling beschermen
 de grote mensen de kinderen
 tegen wolven en slangen.
 En tegen verdrinken in het
 moeras.


#IV Beschermen

Waar tegen moet je je beschermen
 als de grote mensen weg zijn?
 Hoe doe je dat?



Welke gevaren zijn er in jouw buurt?

Brandnetelthee beschermt je tegen
 ziekte. 1 kopje per dag en je hebt
 geen kruidenvrouwje meer nodig.



gebruik 2 à 3 tonnen
per kopje.

10 min.
wachten.



drinken maar!

Hand-drawn horizontal lines for writing.

Large empty rectangular box for drawing or writing.

Hand-drawn horizontal lines for writing.

Hand-drawn horizontal lines for writing.

Wat is er niet leuk als de kinderen weg zijn?
m at kan jij van kinderen leren?

Wat is er niet leuk als de kinderen weg zijn?

Wat is er leuk als de kinderen weg zijn?
m at kan jij van kinderen?



V Ondradien

Hebben de grote mensen je geholpen bij de opdrachten? Je kan veel van ze leren.

Maar leren zij ook van de kinderen?

Large empty rectangular box for drawing or writing.

Interview de grote mensen.

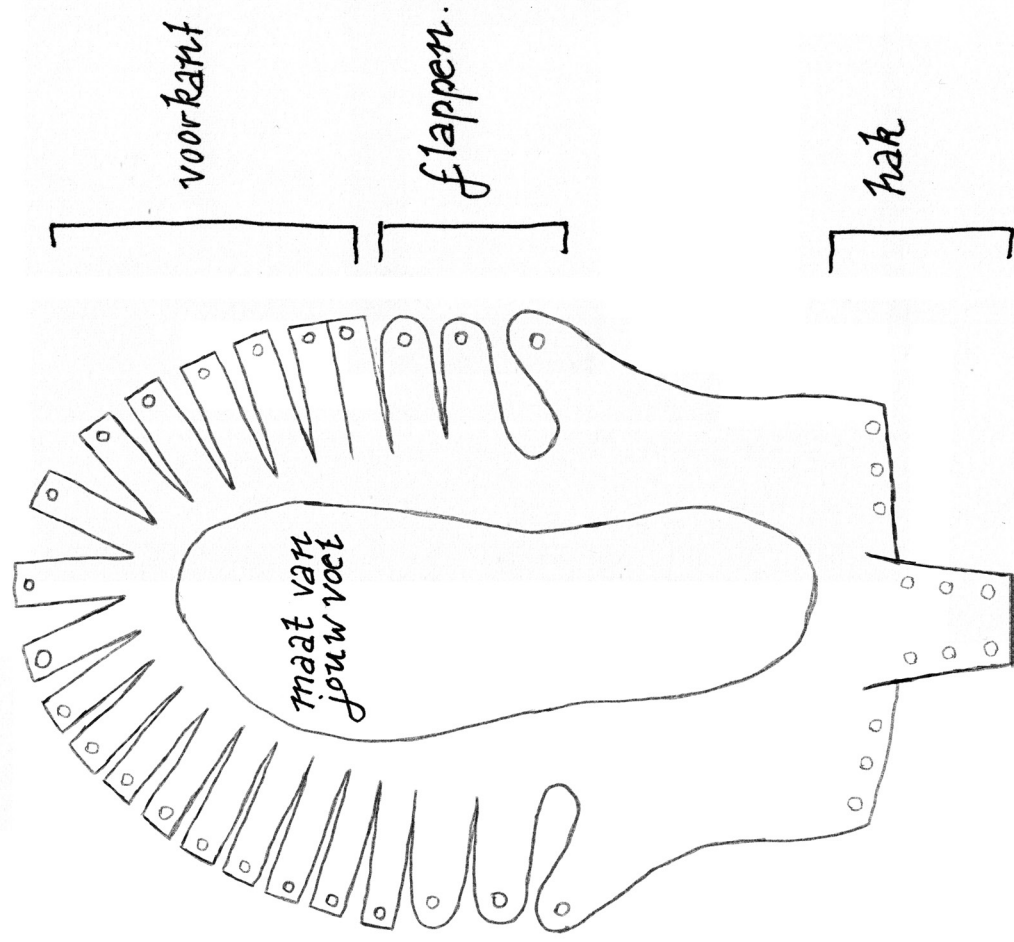
In de voorstelling gaan alle grote mensen weg.

Hoe zou jij het vinden als alle kinderen vertrekken?

Large empty rectangular box for drawing or writing.

Je kunt ze ook vragen het te spelen met de kruiselpoppetjes (zie doen II)

choenpatroon



- I Maak het patroon op maat rond jouw voet.
- II Knip het patroon uit papier (om te testen) en daarna uit vilt of leer.
- III Prik gaten bij de punten (niet te dicht bij het randje)
- IV Vouw het flapje bij de hak omhoog en de zijkanalen erachter. Rijg door alle gaatjes van de hak en knoop stevig vast.
- V Rijg een touwtje door de gaatjes van de voorkant (doe dit met je voet erin) en knoop stevig vast.
- VI Rijg een veter door de flappen.
- VII Trek de schoen aan en strik de veter.

